



PROJDEME SE DO POHÁDKY
ZA PRINCEZNOU ZA KRÁLEM,
PAK ZAS PŮJDEM VŠICHNI ZPÁTKY,
DLOUHO MY TAM NEBUDEM.
PRINCEZNIČKA S KORÁLKAMI,
RYTÍŘ CVÁLÁ NA KONI,
HLOUPÝ HONZA, ZLATOVLÁSKA,
VŠECHNY NAJDEŠ V TÉ ZEMI.
POTKAT MŮŽEM JEŽIBABU,
VÍLU, ČERTY, VODNÍKY,
NĚKDY ZASE LOUPEŽNÍKY,
JAK JE TEN SVĚT VELIKÝ.



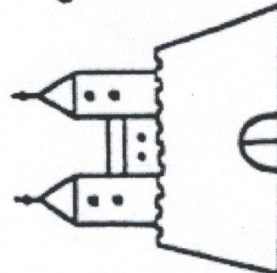
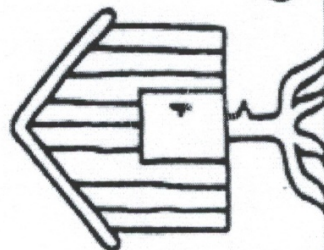
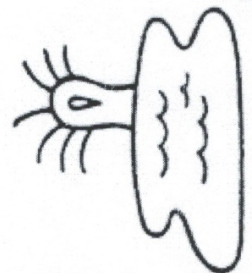
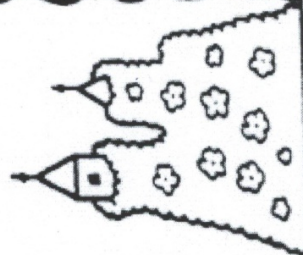




POHÁDKOVÝ DETEKTIV

Nyní máš možnost zahrát si na detektiva. Dospělý ti bude vyprávět pohádku, kterou dobře znáš nebo kterou jsi alespoň jednou slyšel. Nebude to však stejná pohádka, jakou vždy slycháváš. Příběh bude trochu pozměněn a tvým úkolem bude poznat, kdy tomu tak bude. Toho, kdo ti bude vyprávět, zastavíš a povíš mu znění, v jakém znáš pohádku ty. Pak se podívej na obrázky, vybarvi je a řekni, jak se která pohádka jmenuje.



Vyprávějte dítěti pohádku, kterou zná. Některé situace v příběhu však změňte. Dítě má za úkol změny ve vyprávění postřehnout a říci, jak obvykle příběh slýchává.

➤ ÚKOL: Kde kdo bydlí? Spoj čarami, pak si můžeš obrázek vybarvit.



Pohádkové hádanky

Dopln do básniček názvy pohádkových bytostí.

Vybral si ji mezi všemi.
Pak princ hledal v celé zemi,
či nožka má správnou délku.
Pak si vzpomněl na...

Kdopak bere za kliku
u chaloupky z perníku?
A kdo loupe perníček?
Mařenka a...

Na obojku známka cinká,
bydlí doma u Hurvínka.
Psina je s ním veliká,
kdo by neznal...

Kdopak pustil do síňky
neposedné jeskyňky?
Prý jen ohřát prstíček.
Kdopak to byl? ...

Sedm krkŮ a dvě křídla,
sedm tlam chce spousty jídla.
Chrlí oheň, dýmu mrak,
je to sedmihlavý...



Kdo to tady tančí asi?
Bílé šaty, dlouhé vlasy,
zlaté jako třezalka.
Je to víla...

V rákosinách u rybníčku
líčí hrnek na dušičku.
Ze šosu mu voda stříká,
dejte pozor na...



Kdopak asi
v domku bydlí?
U stolečku sedm židlí,
sedm hrnků na polici.
Kdo tu bydlí? ...



NÁPOVĚDA: Smolíček, Jeníček, Amálka, Popelku, trpaslíci, drak, vodníka, Žeryka.

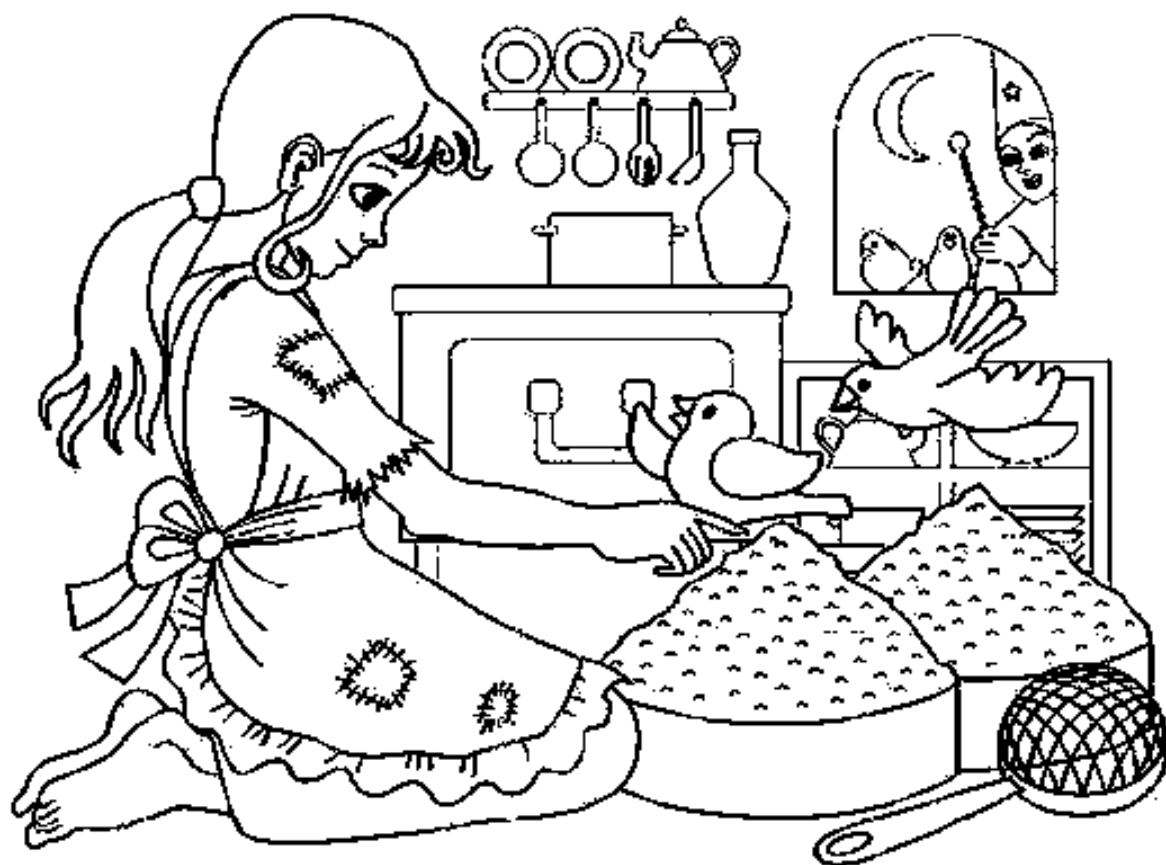


O POPELCE

OBRÁZKOVÁ
POHÁDKA

BOHATÝ KUPEC MĚL ZLOU A Dvě vyvdané panovačné
 PO PRVNÍ ŽENĚ MU ZŮSTALA HODNÁ VLASTNÍ DCERA.
 TA VŠAK MUSELA DOMA TVRDĚ PRACOVAT A PROTOŽE BYLA POŘÁD
 OD **POPELA**, ŘÍKALI JÍ **Popelka**. JEDNOU ŠLA
 SE SVÝMI NAPOUKANÝMI DO NA **PLES**, KDE SI
 MĚL VYBRAT SVOU BUDOUCÍ NEVĚSTU. NA **PLES**
 TAKÉ CHTĚLA, ALE JÍ TO ZAKÁZALA. BYLA NEŠŤASTNÁ,
 ALE PAK SI VZPOMĚLA NA , KTERÉ JÍ NAŠEL TATÍNEK.
 ZAVŘĚLA A ROZLOUSKLA PRVNÍ . HNED SE PŘED
 NÍ OBJEVILY KRÁSNÉ , A TAK MOHLA RADOSTNĚ
 VYRAZIT NA . JAKMILE JÍ UVIDĚL, HNED SE DO NÍ
ZAMILOVAL A UŽ NECHTĚL TANCOVAT S ŽÁDNOU JINOU.

PŘED PŮLNOCÍ VŠAK ZMIZELA A BYL Z TOHO
 VELICE SMUTNÝ. DALŠÍ DEN **PLES** ZNOVU POKRAČOVAL
 A TANCOVALA V Z **DRUHÉHO**.
 PŘED PŮLNOCÍ ZAS UTEKLA ALE NA ZTRATILA .
DOMA NEDALA NIC ZNÁT, ANI NEVLASTNÍ
 JÍ NA NEPOZNALY. A TAK KDYŽ OBJÍZDĚL
KRÁLOVSTVÍ A SHÁNĚL TU, KTERÉ NA PADNĚ **ZTRACENÝ**
 , ANI RADĚJI NECHTĚLY **UŠPINĚNOU** UKÁZAT.
 TA ALE MEZITÍM ROZLOUSKLA **TŘETÍ** A OBJEVILY SE
KRÁSNÉ SVÁTEBNÍ. OBLÉKLA SI JE, ŠLA
 K A OBUĽA SI JÍ POZNAL A DO TÝDNE
 SE NA SLAVILA **SVATBA**.



Princeznička na bále


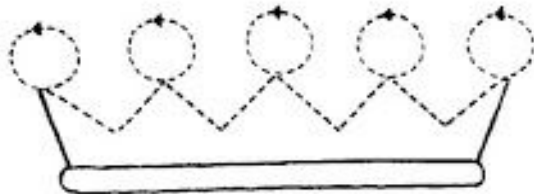
Princeznička na bále,
poztrácela korále.
Její táta, mocný král,
Honzíka si zavolal.

Honzíku, máš na mále!
Přines nám ty korále!


Honzík běžel za hory
nakopal tam brambory.

Vysypal je před krále,
tu máte ty korále!
Větší už tam neměli,
ty už snědli v neděli.

• COMPLETA LAS CORONAS Y LOS COLLARES.



UNA, COLA,
TELA, CATOLA,
QUINA, QUINETE,
ESTABA LA REINA
EN SU GABINETE ...



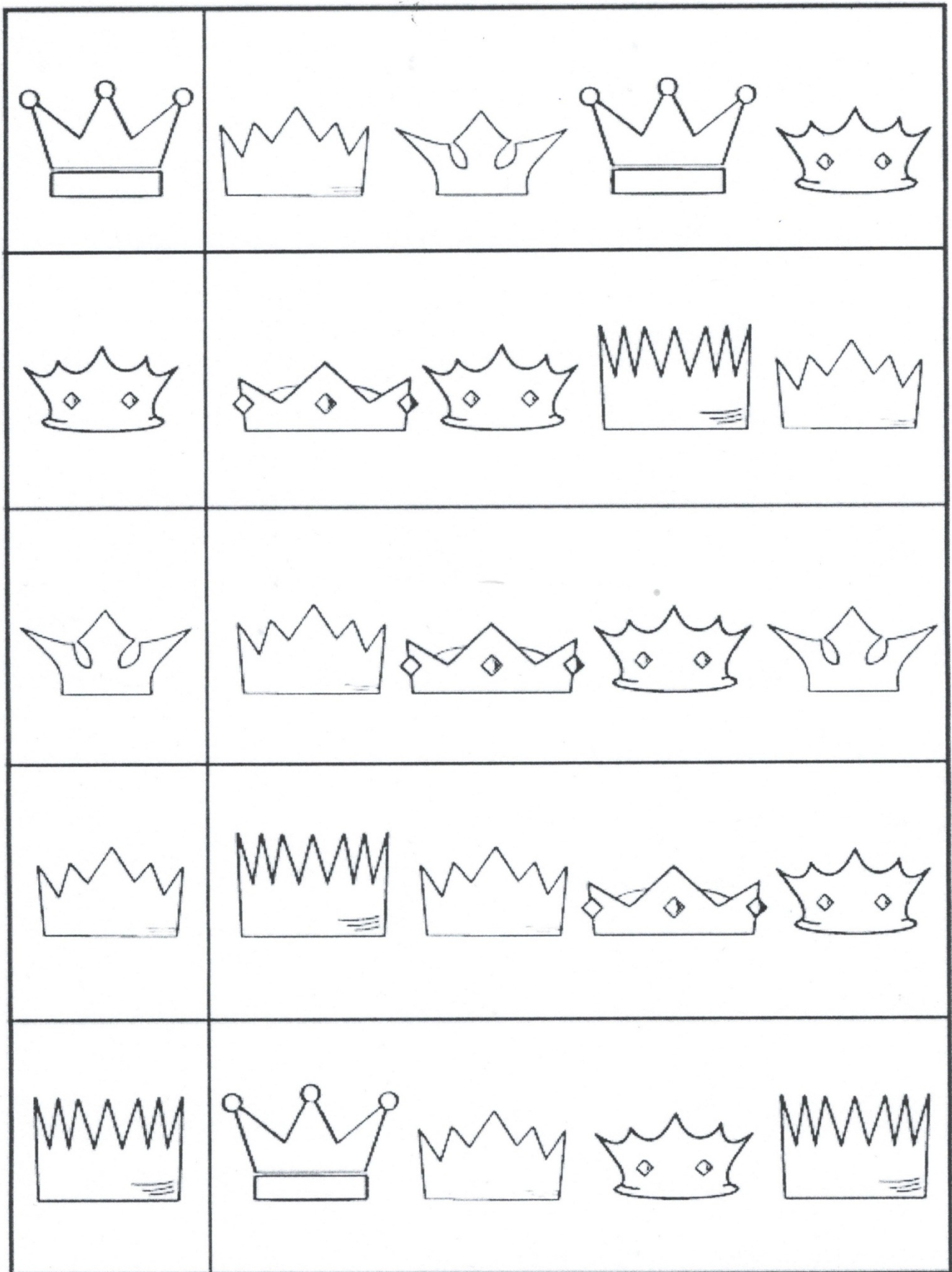
Este material no puede ser reproducido sin previa autorización de MEL EDICIONES S.A.

GRAFIMANIA 1


➤ **ÚKOL: Domalujte Popelce volánky na šatech. Pak si obrázek vybarvi.**





➤ Vybarvěte první korunu a k ní pak i stejnou z řady, aby vytvořily správnou dvojici.



➤ **BLUDIŠTĚ:** Pomůžete Popelce najít správnou cestu na královský bál?







O SNĚHURCE

OBRÁTKOVÁ
POHÁDKA

V JEDNOM  SE NARODILA . PROTOŽE
MĚLA BÍLOU PLEŤ, POJMENOVALI JI SNĚHURKA.  BRZO
ZEMŘELA MAMINKA A PAN  SE BRZO ZNOVU OŽENIL.
MACECHA  ALE BYLA **ZLÁ** A  NENÁVIDĚLA, PROTOŽE
BYLA **KRÁSNĚJŠÍ** NEŽ . KDYŽ BYLO **16** LET, ZLÁ
SI ZAVOLALA **KRÁLOVSKÉHO**  ABY  ODVEDL
DO  A TAM JI ZABIL.  ALE BYL **HODNÝ**, A TAK
MÍSTO  ZABIL  A  PŘINESL  .
MEZITÍM NAŠLA V  , KDE BYDLELO **SEDM**
TRPASLÍKŮ.  BYLI RAĎI, ŽE


JIM  BUDE POMÁHAT V DOMÁCNOSTI A NECHALI JI U SEBE
BYDLET. ZANĚPLOUHO **KOUZELNÉ**  PROZRADILO  ŽE
NEZEMŘELA.  SE JI TEDY ROZHODLA ZABÍT SAMA. PŘESTROJILA
SE ZA  A VYRAZILA K . ZAŤUKALA
NA  A NABÍDLA .  PŘEVLEČENOU NEPOZNALA,
VZALA SI OD NÍ  A S CHUTÍ SE DO NĚJ ZAKOUSLA.  ALE
BYLO **OTRÁVENÉ!**  PADLA NA ZEM. KDYŽ 
NAŠLI , SPUSTILI VELIKÝ **NÁŘEK** A DALI JÍ DO **SKLENĚNÉ**
. DRUHÝ DEN OKOLO  JEL MLADÝ KRÁSNÝ CIZÍ .
KDYŽ UVIDĚL  V , HNED SE DO NÍ **ZAMILOVAL**.
POLÍBIL JI,  OTEVŘELA  A OŽILA.  SE JÍ TAKÉ
LÍBIL, A TAK SE BRZO NA  SLAVILA **SVATBA**.
A macecha? Té samou naviští pulko!



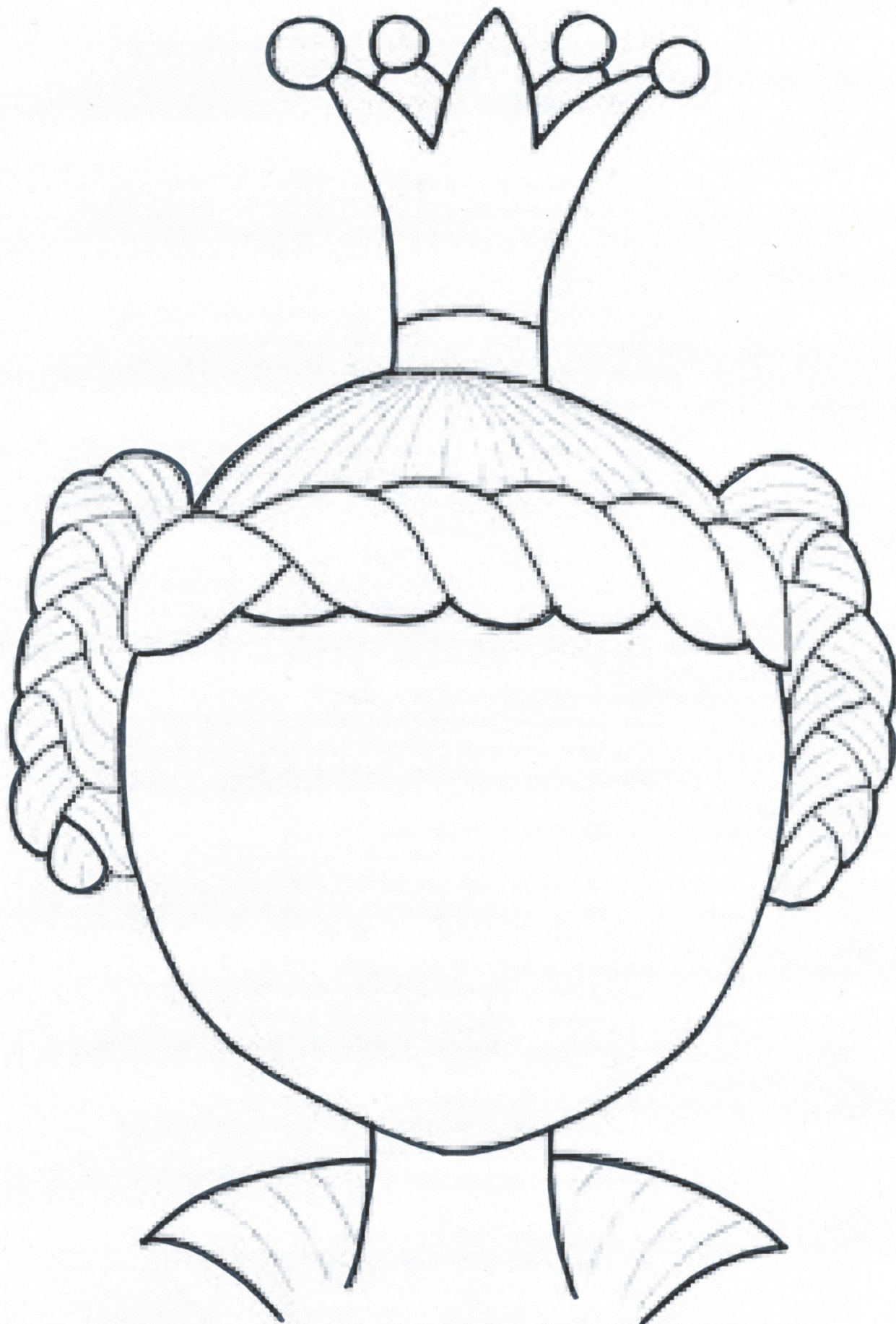
- Úkol: Domalujte trpaslíka podle teček, pak si můžete celý obrázek vybarvit.





- Vystřihovánka: vybarvi si obrázek Sněhurky a sedmi trpaslíků. Pak popros rodiče, jestli by ti pomohli obrázky vystřihnout. Spodní část pak můžeš ohnout a přilepit na papír, nebo si zahrát s postavičkami divadlo.



- **OBLIČEJE:** dokážeš domalovat pohádkovým postavám obličej? Nezapomeň na oči, nos ani pusu...







O VELIKÉ ŘEPĚ

OBRÁZKOVÁ
POHÁDKA

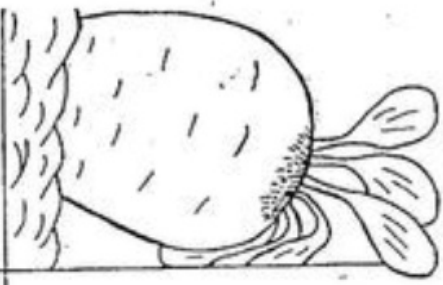
NA POLI VYROSTLA
ŘEPA! VELIKÁ,
PŘEVELIKÁ!

ŠEL VYTÁHNOU. TÁHNE A TÁHNE,
ALE NEVYTÁHNE. ZAVOLAL . CHYTLA
TÁHNOU, TÁHNOU, ALE NEVYTÁHNOU. TAK ZAVOLALI .
CHYTLA , BABIČKA DĚDEK TÁHNOU, TÁHNOU,
ALE NEVYTÁHNOU. TAK ZAVOLALI . PEJSEK CHYTL
VNUČKA , BABIČKA DĚDEK , TÁHNOU,
TÁHNOU, ALE NEVYTÁHNOU. TAK ZAVOLALI . KOČIČKA
CHYTLA , PEJSEK , VNUČKA , BABIČKA
DĚDEK , TÁHNOU, TÁHNOU, ALE NEVYTÁHNOU.
TAK ZAVOLALI . CHYTLA , KOČIČKA
PEJSEK , VNUČKA , BABIČKA
DĚDEK . TÁHNOU, TÁHNOU,
TÁHNOU... A NAJEDNOU HUP!
BYLA VENKU
A VŠICHNI
SE SVALILI
NA
JEDNU
HRO-
MA-
DU.



➤ Vyprávěj příběh podle obrázků





Vystřihni
a
přikládej



- **LOUTKOVÉ DIVADLO:** s pomoci rodičů vystřihni obrázky postaviček, zezadu nalep špejli. Pak můžeš mamince a tatínkovi zahrát pohádku O veliké řepě nebo O koblížkovi.



- **PRO ŠIKOVNÉ RUČIČKY:** s pomocí rodičů si můžeš vyrobit hrad pro princeznu a prince. Budeš potřebovat barevné papíry, nůžky, lepidlo, pastelky...vzory jsou přiloženy níže.



...nebo si můžeš s rodiči vyrobit papírové divadélko, ve kterém pak můžeš hrát pohádkové představení.

