



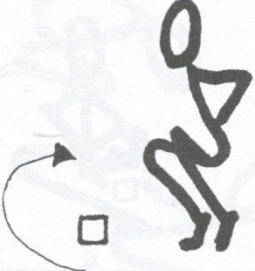


**Chodí, chodí zvířátka,
vodí s sebou mláďátka.
Jejich jména dobře známe,
proto na ně zavoláme.**



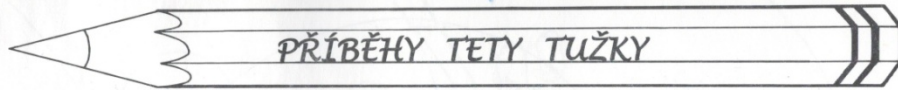
Dobrý den milé děti,
zahráli jsme si na zahradníky a určitě vám teď všechno hezky roste.
Teď na jaře se rodí mláďátka, a proto dnešní téma se bude týkat zvířátek a jejich mláďátek.
Připravili jsme si pro vás cvičení, hádanky, obrázkové čtení a tvoření.
Přejeme si a i vám přejeme, aby se vám dařilo!

Myslíme na vás
vaše pani učitelky

➤ **DĚTI, ZACVIČTE SI S KOSTKOU:**

Denní cvičení č.14		
<p>Vzpor klečmo – hrudní předklon. hrudní záklon – nádech. při předklonu – výdech.</p>	<p>dechové cvičení</p> 	<p>Diví se kočička, že vyrostla kytička. Prohne se a vyhrbí, očichá ji a přivoní.</p>
<p>Podpor sedmo vzadu – chodidly uchopit K/D/ přednožit pokrčmo, zamávat</p>	<p>nožní klenba</p> 	<p>Zeptá se kočička – „Jaká ty jsi kytička?“ Žlutý petrklič! Červený tulipán! Bílá sněženka! Modrá pomněnka!</p> <p>My jsme krásné kytičky, máme všechny barvičky.</p>
<p>Dřep – chůze v dřepu z místa kolem K/D/</p>		<p>Batolí se housata, nepošlapou poupata.</p> <p>Capy, capy – housata, nepošlapou poupata.</p>
<p>Položit K/D na značku, Stoj – upažit – Lehký běh mezi značkami, mezi K/D/ ... improvizace na hudbu</p>	<p>pohybové vyžití</p> 	<p>Květinky kvetou a motýlci vzlétnou. Tančí tanec motýlí, než se večer nachýlí.dle hudby.</p>
<p>Stoj – pomalý přechod do vzporu klečmo, hlava položená na složené ruce.</p>	<p>Relaxace</p> 	<p>Když sluníčko zapadá, květinka hned vadne, ke spánku se ukládá, do postýlky chladné.</p> <p>Spinká, spinká kytička, spinká také kočička. Spinká kluk i holka, spinká celá louka.</p>

➤ **PŘEČTĚTE SI PŘÍBĚH O JARU:**



Stromečky pro ptáčky



PROŽILI V



UŽ CELÝ PODZÍM A ZIMU.

KDYŽ UVIDĚLI PRVNÍ



, VĚDĚLI, ŽE JARNÍ

JE UŽ BLÍZKO.



ZANEDLOUHO ODLOŽILI DO



ZIMNÍ



A UKLIDILI I



CO ZŮSTALO PO



, KTERÝ ROZTÁL.

LIDÉ SE VÍC



A VZDUCH ZAVONĚL



. DVŮR OŽIL MALÝMI



A PŘÍBYLO I



. VŠICHNI POSLOUČALI ZPĚV



KDYŽ PŘILETĚLY



RADOŠT BYLA PŘEVELIKÁ.



U




ZDOBILY

TO BYL NEJVYŠŠÍ ČAS ZDOBIT VELIKONOČNÍ



A PLÉST VRBOVÉ



ŠLI JEDNOHO DNE DO



NA VĚTVÍCH STROMŮ UVIDĚLI DROBNÉ



14

Rodiče



PRÁVĚ SELI DO ZÁHONKŮ



PRŮ Z NICH VYROSTE



DĚTI SI VŠIMLY, ŽE V ZIMĚ ZLOMIL JEDEN MLADÝ

SPOLU S RODIČI

KOUPILI V ZAHRADNICTVÍ



DVA ZASADILI ZA




A JEDEN V



SVÝM ZPĚVEM

A ŠTĚBĚTÁNÍM KAŽDÝ DEN

DĚKOVALI DĚTEM.



15

➤ DĚTI, UHÁDNETE ZVÍŘÁTKA, KTERÁ SE UKRÝVAJÍ V HÁDANKÁCH?

Nejraději na práci
přikrčená líhá,
v očích se jí rozsvěcí,
když na myšku číhá.

I když nemá žvýkačku,
ustavičně žvýká,
maminku má rohačku
a tatínka býka.

Kdo má ruce ušpiněné,
ať si říká jeho jménem.
Uň, uň, uní, uní,
tlustý je a funí.
Je to zvíře chrochtavé,
neustále špinavé.
Navíc není králem v kráse!
Poznali jste? Je to

Jdou, jdou, jdou
jedna za druhou,
kolem našich dveří,
mají bílé peří.
Jdou, jdou, jdou,
v řadě za sebou.

Vznešeně si vykračuje,
vějířem se ovívá,
nad jiné se povyšuje
a je pyšný, protiva.

Víte, kdo tak nahlas štěká,
kdo zloděje v noci leká,
kdo uhlídá dům i ves?
Ano, správně je to.....!

Stromy kvetou, kytky voní,
hříbátko se s mámou
Předhoní ji za chvíli,
tu svou mámu

Má hřebínek, co nečeše,
má ostruhy a nerajtuje.
Někdy se točí na střeše,
jindy si v koupelně pobrukuje.

Když udělá ko-ko-ko, “
načechrá si peří.
Bude vejce naměkko
pro mě na večeři.
Obilí i zrnko máku
hned si vezme do zobáku.
Za to snáší vajíčka.
Kdopak je to?


Na louce travičku přežvykuje,
přátelsky ocasem pohupuje.
Až budeš mít chuť na mlíčko,
vzpomeň si na ni maličko.
Poznali jste! Sláva!
Je to totiž

Jeho tělo vlna zdobí,
ovečkám svým šéfuje.
Tvrdohlavý je a zlobí,
do stáda je šikuje.



Bílý kožich chundelatý,
na krku zvonec zlatý.
Z nebe nebo z kopečka
přiběhla k nám

DRŮBEŽ

TVOŘENÍ DVOJIC PODLE DRUHU, PRINCIP RODIČOVSTVÍ V ŘÍŠI ZVÍŘAT





Mámy to tak dělají,
o děti se starají.
Stará se i máma krůta,
kachna, husa, slepice,
aby jejich děti měly
nejlepšího nejvíce.



Jednoho dne se maminky s mláďaty vydaly na procházku až na kraj vesnice. Bavily se a mláďata se zatoulala. Pomoz jim najít cestu k maminkám tak, že spojiš dvojice, které k sobě patří, čarou. Kde jsou tátové? Ti zůstali na dvoře. Víš jak se jmenují otcové mláďat? Čím je pokryto tělo těchto domácích zvířat? Všechna můžeme pojmenovat společným jménem - drůbež.






KDE JE MOJE MLÁĎÁTKO?



• Domáci zvířátka pojmenuj a z mláďátek vybarvi pouze ta, která patří k dospělému zvířátku.

HRAJEME SI OD JARA DO ZIMY, BŘEZEN - DUBEN

Spočítej si mláděťka a spoj je s maminkou



Beránci i ovečky!
Zazvoňte nám zvonečky!




portfolio PŘEDŠKOLÁKA

Identifikace stejného tvaru

Najdi na každém řádku mládě, které je stejné jako první v řadě.

(Identifikace stejného tvaru je důležitá pro budoucí čtení.)



Popletená mláďata

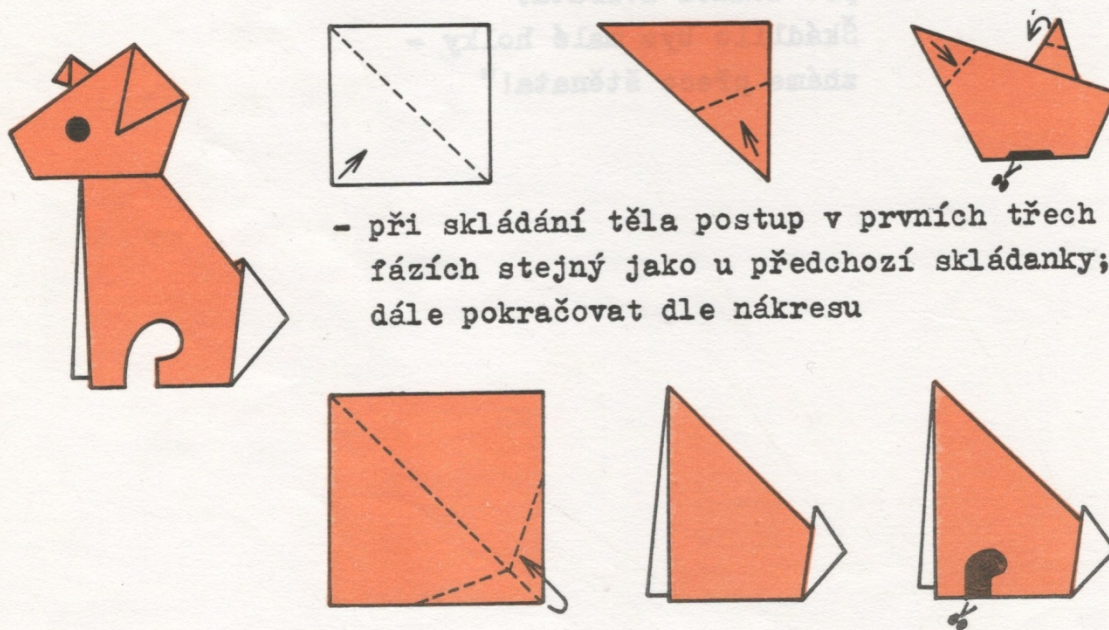
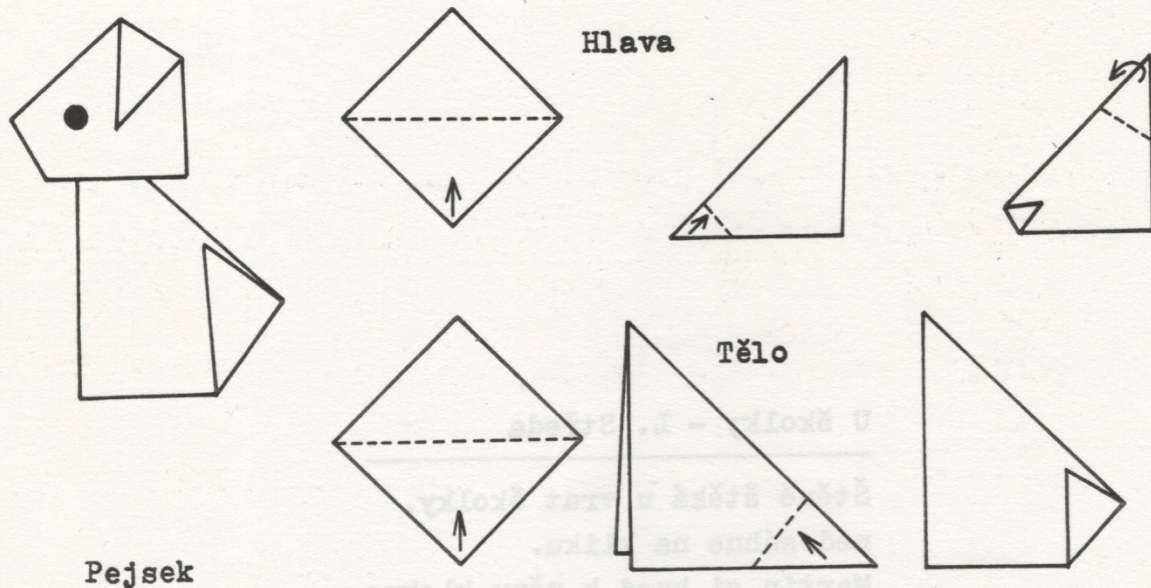
To je teda nadělení. Jejda! Někdo to tu při malování pěkně popletl. Pomůžeš to napravit? Najdi mláďatům jejich správnou druhou půlku a spoj je čarou. Dokážeš mláďata pojmenovat? A víš, jak se říká jejich zvířecím rodičům?



Jestli máš chuť
rádit a smát se,
vymýšlej, jak by
se asi mláďatům
na obrázcích
mohlo říkat.
Selvidě?
Medně?

Tip Sluníčka:
Zvířátka si pečlivě
vystříhni a pak
je můžeš k sobě
skládat
jako puzzle.

➤ **SLOŽTE SI PEJSKA Z PAPÍRU:**



- do nastříženého otvoru v hlavičce pejska zasunout tělo

➤ **Tvoření z papírových talířů:**

<https://www.craftcreatecook.com/secret-life-pets-max-kids-craft/>

<https://www.craftymorning.com/creative-paper-plate-crafts-kids-make/>

➤ NAKONEC SI VYBARVĚTE OBRÁZEK A PŘEČTĚTE SI JEŠTĚ JEDEN PŘÍBĚH O JARU:




MALOVANÉ ČTENÍ

JARO JE TADY. JAK SE TO ZJISTÍ?

NA  ROSTE ZELENÉ 



SE VZBUDIL, PROCHÁZÍ
ZŘEJMĚ TAM HLEDÁ 

NĚJAKÉ



SE PROTÁHL,
Z BRLOHU KOUKÁ,



ZAVĚTRÍ, ZDA TEPLE FOUKÁ.



VRACÍ SE DO ZNAMÝCH MÍST,

HLEDAJÍ VĚTVIČKY NA STAVBU 

UŽ MŮŽEŠ VEN, JEN VYLEZ,



TEPLÁ JE ZEM A SVÍTÍ 