

**Když odejde zima spát,
Začne slunce znovu hrát.
Tak odložte čepice,
Jsou tu jarní měsíce.**

**Ptáčkové kolem lítají,
Jaro zpěvem vítají.
Jarní dny má každý rád,
Můžeme si venku hrát.**



Děkujeme za krásné sněženky: Terezece, Danielce, Peťovi, Matýskovi, Jonáškoví, Adélce N., Nikolce, Teušce, Sárince, Jarušce, Pepovi, Adélce S., Leontýnce a Kristínce

BŘEZEN S SEBOU JARO NESE

Ahoj děti,

máme radost, že vás pracovní listy baví a nosíte nám je zpět. Všechny úkoly si prohlížíme, zakládáme a dáváme vám i rodičům za ně velikánskou pochvalu 😊.

Posíláme vám jarní úkoly, protože v sobotu bude první jarní den. Chodte s rodiči hodně na procházky do přírody a pozorujte probouzející se přírodu ze zimního spánku.

Nezapomeňte mamince pomáhat s domácími pracemi (utírání nádobí, zalévání květin, věšení a skládání prádla, prostírání stolu...). Maminka bude určitě moc ráda.

Vážení rodiče,

Tyto úkoly jsou pro předškoláka povinné a potřebujeme jejich zpětné odevzdání. Práce lze stáhnout a vytisknout z webu školy, nebo po předchozí domluvě vyzvednout ze schránky na plotě školy. K odevzdávání prací můžete využívat email i schránku na plotě školy.

CVIČENÍ:

Roční období

1.

JARO, LÉTO, PODZIM, ZIMA,
TO JE CELÝ ROK,
STEJNĚ LETOS JAKO LONI,
TAK I NAPŘESROK.

-> ukazujeme na prstech 1, 2, 3, 4

-> ukazujeme dozadu a pak dopředu

REF:

PO JARU JE VŽDYCKY LÉTO,
POZDZIM PO LÉTU,
A NEŽLI SE NADĚJEME,
ZIMA UŽ JE TU.

-> ze dřepu pomalu vstáváme a roztahujeme ruce

-> ve stoji se otočíme dokola a zpět do dřepu

2.

KDYŽ JE JARO V PLNÉ KRÁSE,
KDYŽ MÁ ZELENOU,
NA TRÁVNÍKU KLUCI HRAJÍ
S MÍČEM KOPANOU.

-> ruce v bok a podřep na každou stranu

-> naznačujeme kopání do míče

3. KDYŽ SE HLÁSÍ HORKÉ LÉTO,
ROSTOU JAHODY,
SEJDEME SE VŠICHNI SPOLU
NĚKDE U VODY.

-> taháme se za tričko, jako když je nám horko

-> naznačujeme plavání

OPAKOVÁNÍ:

Zopakujte si:

- DNY V TÝDNU
- JMÉNA MĚSÍCŮ V ROCE
- ROČNÍ OBDOBÍ (jejich charakteristické znaky)
- POČÍTÁNÍ 1-10

DVANÁCT měsíčků

OBRÁZKOVÁ
POHÁDKA




V ŽILÁ HODNÁ



MARUŠKA SE ZLOU



A PANDŮVACNOU NEVLÁŠTNÍ SESTROU



BĚTOU. JEDNOU UPROSTŘED ZIMY DOSTALA



CHUŤ NA MALÉ: *Jdi a dereš mi je!* PŘIKÁZALA



PLAKALA, ALE VIDALA SE DO UKRUTNÉ VÁNICE. BĚDILA ŽE, AŽ

DOSLA K , OKOLO KTERÉHO SEDĚLO **12 MUŽŮ - MĚSÍCŮ**



V ROCE. JE HEZKY POPROŠILA O **LEDEN**,



KTERÝ PRAVĚ VLÁDL, POKYNUL NA DUISÉ STRANĚ , ABY




SE NA CHVÍLI UJAL VLÁDŮ. BYL TO **ČERVEN**, ZVEK A NAJEDNOU



SE VŠE V OKOLÍ ZATELEVALO A VYKOSTIL KĚŘÍK S **RYCHLE**




SESBÍRALA, PODĚKOVALA A SPĚCHALA DO . ZA TÝDEN



DOSTALA CHUŤ NA , A TAK HLED VYHNALA

DO ZIMY, ABY JÍ JE PŘINESLA. SE



ZNOVU BRODILA K **12 MĚSÍČKŮ**. KDYŽ



JE NÁŠLA, S PLÁČEM JE PROŠILA O POMOČ.



POKYNUL - MĚSÍČÍ **ZÁŘÍ**, ABY SE NA CHVÍLI UJAL VLÁD.



ZVEDL ZAPLÁPOLAL A PO CHVÍLCE SE NA



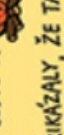
OBJEVILA JE RYCHLE SESBÍRALA A HEZKY PODĚKOVALA




12 MĚSÍČKŮM A VRÁTILA SE DOMŮ. SE ZLOU SESTROU **ALE BRZY**



DOSTALY CHUŤ NA DALŠÍ . OD VYZVĚĎELY CESTU K



12 MĚSÍČKŮ. KDYŽ K NIM DOŠLY, NEPOZDRAVILY A HNĚD PŘIKÁZALY, ŽE TAKÉ



CHTĚJÍ . SE ZAMRAČIL, ZVEK A ROZPOUTALA SE



OBROVSKÁ **SNĚHOVÁ BOUŘE**, VE KTERÉ I SE ZLOU



NAVŽDY ZMIZELY. SI ČASEM NÁŠLA A ŽILA









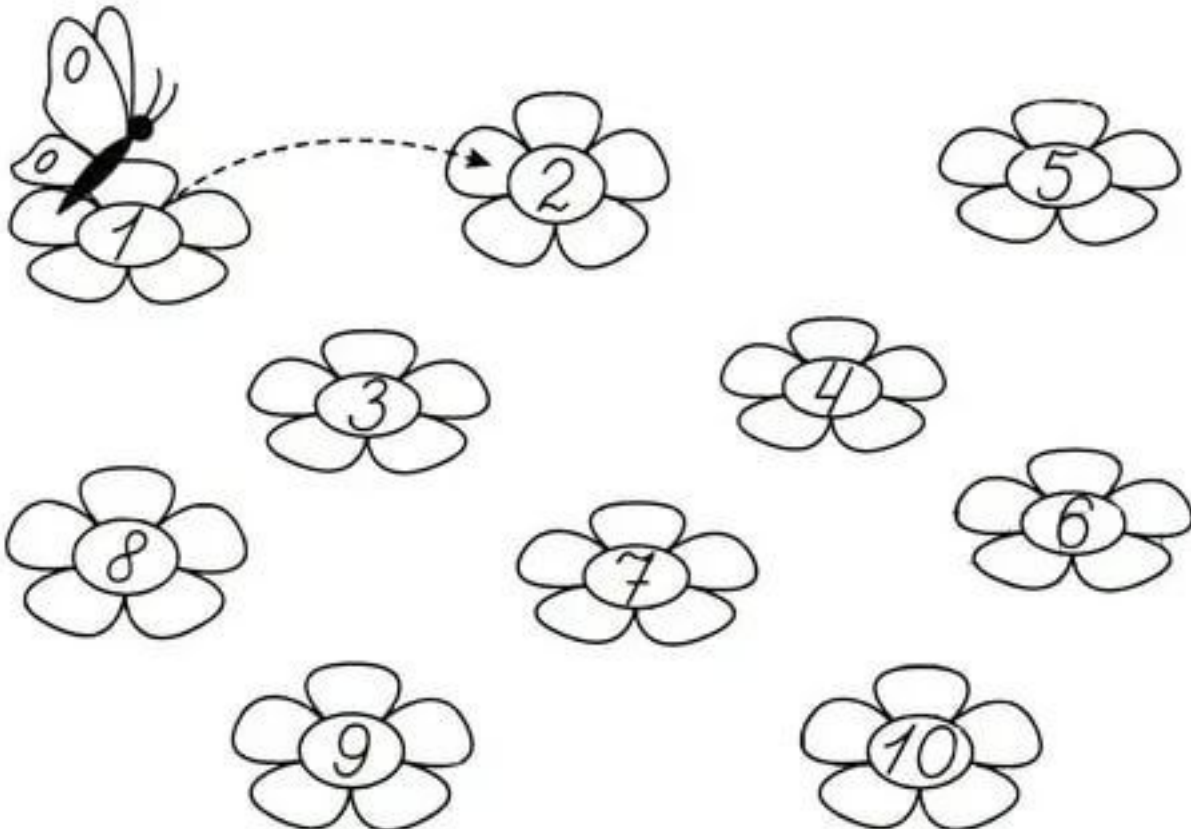
S NÍM ŠTĚSNĚ PLOUHÁ LĚTA.




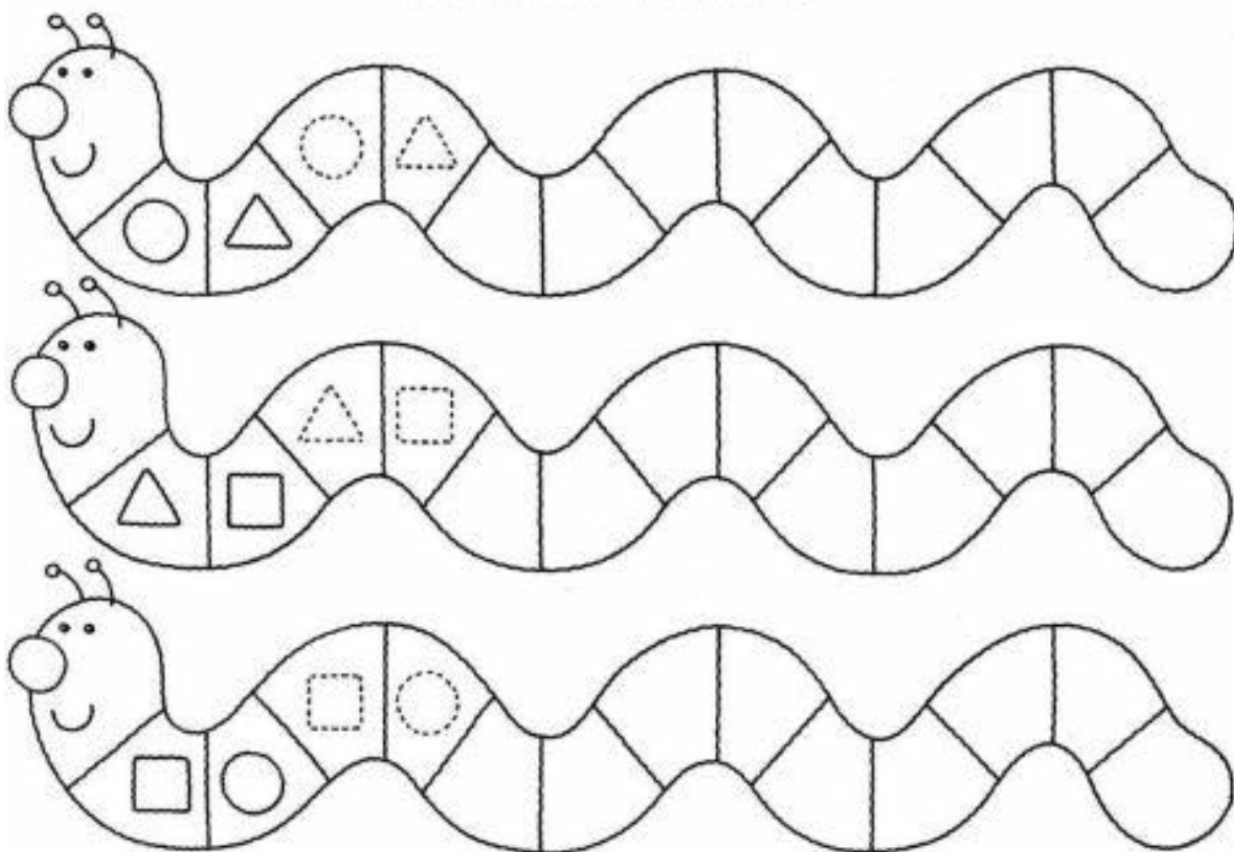
PROCVIČOVÁNÍ ČÍSLIC A GEOMETRICKÝCH TVARŮ

E-předškoláci


	1	●
		
		
		
		
		




- Poznáš geometrické tvary? Řekni mamince jejich názvy a housenku dokresli (zachovejte pořadí, jak jdou tvary za sebou)




- počítej a zakroužkuj správnou číslici:



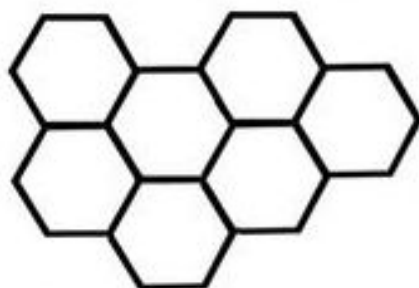
5 3 7




5 9 1



2 4 6



3 7 4



9 1 8



9 5 8

Jarní květiny

Malá kytky celá bledá
ze sněhu ven cestu hledá.
Při teplotě na nule
rozkvétají _____!



Na nevelkém stonečku
spousta žlutých zvonečků.
Každý z nich má k jaru klíč.
Copak je to? _____!



Každý na to kouká, civí.
Na jaře se dějí divy –
rozkvete vždy jeden pán.
Víte který? _____!

tulipán fialky bledule



Ve své sytě žluté kráse
pampelišce podobá se.
Nápověda pro Bělu:
„Jsou to květy _____!“


Fialové drobné květy,
všechny včelky se k nim sletí.
Krásně voní do dálky
hlavně drobné _____.



Trojdielná sukýnka,
bílá a malinká,
nosi ji panenka,
má jméno _____.

sněžěnka petrklič podbělu

Hádanky



Čtvero koní se tu honí,
čtvero koní pod jabloní.
První zelený,
druhý červený,
třetí zlatý,
čtvrtý bílý.
Zkuste hádat, lidé milí,
co je to?

• slunce, květy, podbělu, žito

Jede, jede, jede vlak.
Má 12 vagonů,
každý vagon 4 kupé,
v každém 7 lidí.
Ať mi řekne, kdo to vidí,
co je to?

• vlak, mýsliv, vládne, vládne



Sestra černá, bratr bílý,
každý vládne světu chvíli.
Kdo je to?

• černá a bílá


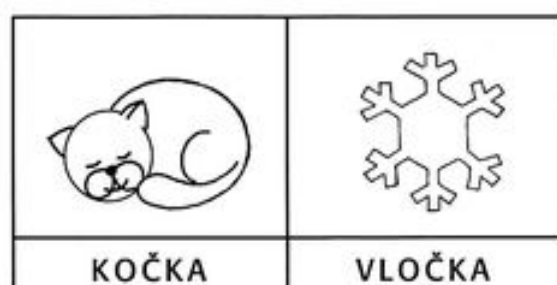


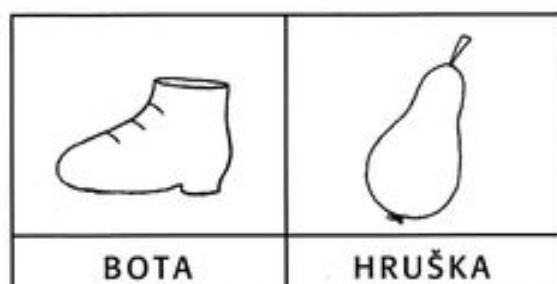

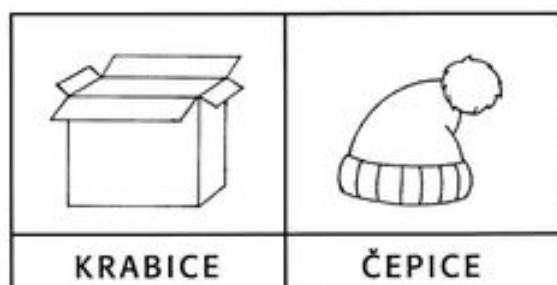


Běží, běží bez otěží,
pořád běží, věčně svěží.
Z kluků dělá stařečky,
z děvčat dělá stařenky.
Kdo je to?

• čas



RÝMOVÁNÍ

Rozhodni, zda se dvojice slov rýmují. Dvojici, která se nerýmuje, přeškrtni. Obrázky vybarvi.



CO DĚLÁME NA ZAHRÁDCE

- Vyprávěj, co na jaře dělá děda s babičkou na zahrádce. Označ počtem teček, jak jdou obrázky za sebou.



TVOŘENÍ

Za pomoci dlaní a prstů vytvoř jarní rozkvetlou zahrádku.

